

гп060115 Батут диам. 210 см с ограждением Starter
 gp060115 Trampoline diam. 210 cm with safety net Starter



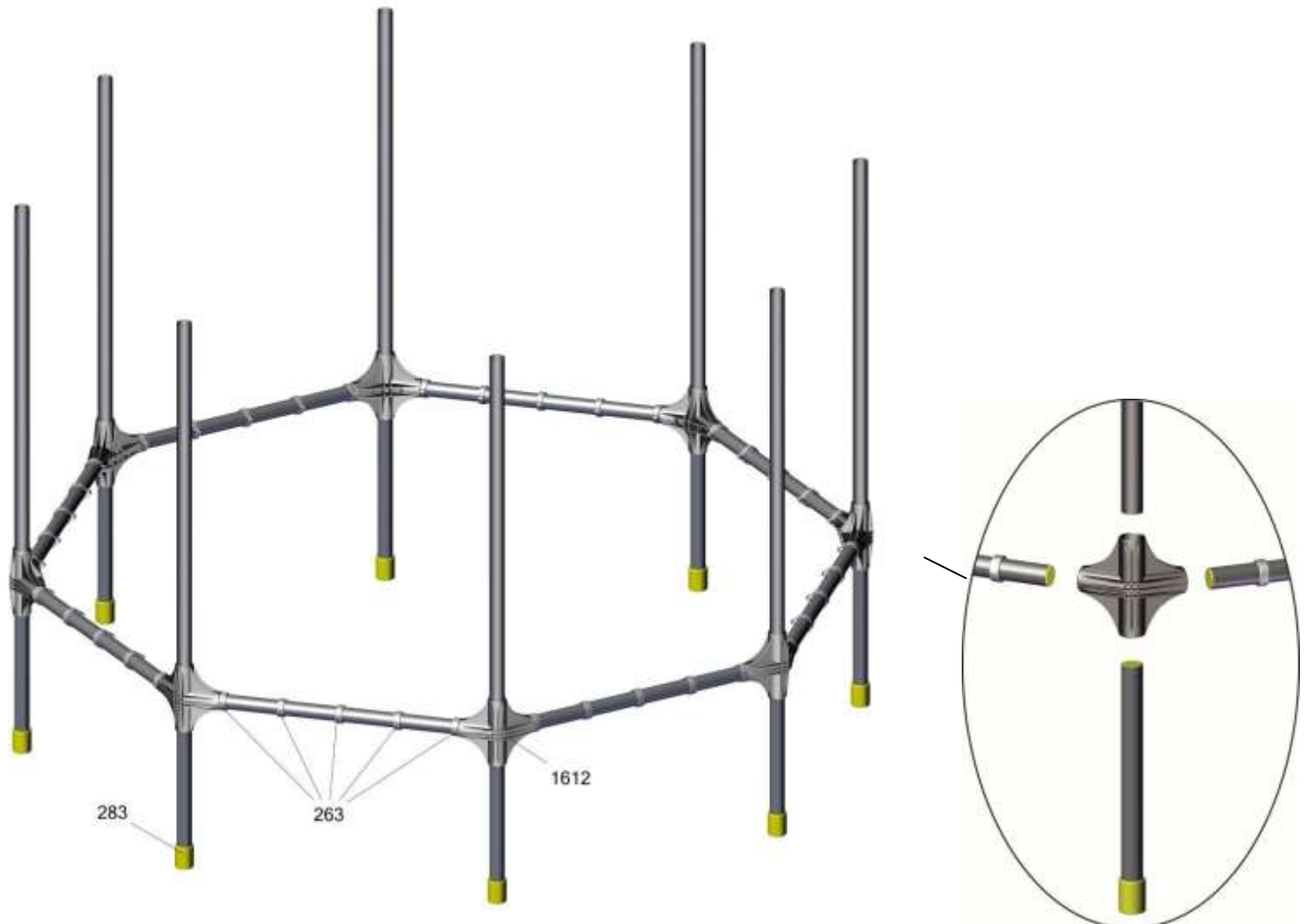
Пакет 1	Пакет 2	Пакет 3	Пакет 4

ОСОБЕННОСТИ СБОРКИ

Собирать изделие можно в любом порядке, но натяжение пружин должно быть последней операцией.

ASSEMBLING FEATURES

Assemble the product in any sequence, but drawing the spring should be the last.



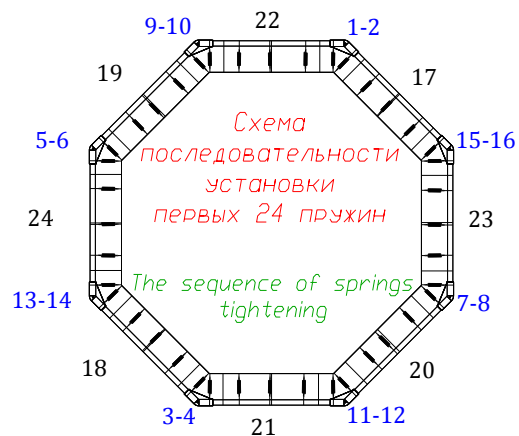
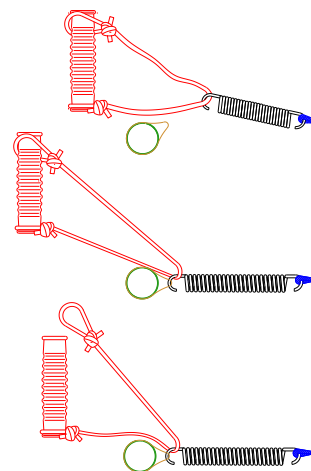
Трубы с заглушками вставляются в поз.1612
 pipes with plugs are inserted into position 1612

727



Сборку сетки начинайте со стороны молнии (4 кольца на стороне)
 Assemble the safety net starting from the zip side (4 rings per side)

Способ натяжки пружины
 The way of spring tightening



Снизу сетку цеплять только за угловые пружины
 Hitch up the mesh bottom for corner springs only

Заводской номер партии _____
 Serial number of the Party
 ФИО упаковщика _____
 Name of the packer
 Дата упаковки _____
 Packaging date
 ФИО контролера ОТК _____
 Name of the controller from TCD

Адрес:
 Фабрика спортивных изделий ЛЕКО,
 Россия, 141830, Московская область,
 Дмитровский район, с.Синьково

Address: Post code: 141830
 Sporting Goods Factory, Sinkovo,
 Dmitrov District, Moscow region, Russ

