гп050122 Детский спортивный комплекс iLKids Outdoor 1,8x2,1м
gp050122 Children’s sports complex iLKids Outdoor 1,8x2,1м



крепеж
fastener

Пакет 2

№	изображение в масштабе 1:1 image at 1:1	кол-во quantity
1	 в8х60	x1
2	в8х60 потай	x38
3	в6х45 потай	x36

№	изображение в масштабе 1:1 image at 1:1	кол-во quantity
5	саморез 4.2х13	x6
6	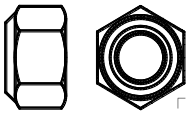 г8 самоконтр	x39
7	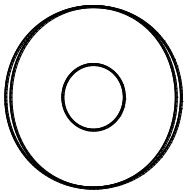 ш8 ув изогнутая	x1

Сборка веревочной лестницы

Пока Вы заняты сборкой ДСК, Ваш ребёнок под Вашим наблюдением и с Вашей помощью может заняться сборкой веревочной лестницы (отличное развивающее упражнение). В зависимости от роста ребёнка ступеньки лестницы могут быть собраны на разном расстоянии друг от друга. Опыт показывает, что наиболее удобно детям лазить по веревочной лестнице, когда расстояние между перекладинами не более длины голени ребенка. Сборка лестницы выполняется сверху вниз. Расположите шнуры узлами вверх. Вденьте шнуры в первую перекладину (**рис.1**) Отверстия под узлы на перекладине должны оказаться внизу. Завяжите узлы, но не затягивайте их, чтобы можно было передвинуть узел. Вденьте шнуры во вторую перекладину и на выбранном расстоянии от первой - завяжите узлы для второй перекладины и так далее. Когда ребёнок подрастёт, то можно будет перевязать лестницу.

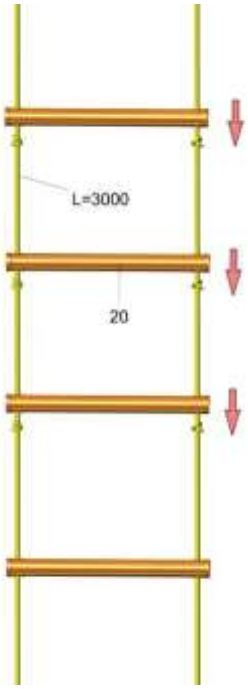

Высоту подвеса колец покупатель регулирует самостоятельно в зависимости от высоты крепления ДСК.

Rope-ladder assembling.

While you are assembling the children's sports complex, your child can start assembling the rope-ladder under your supervision (it is a great developmental exercise). Depending on the child's height the distance between the steps of the rope-ladder can vary. Experience shows that it is more comfortable for children to climb the rope-ladder when the distance between the horizontal bars is not more than the size of the child's shin.The assembling of the rope must go downwards. Place the ropes with the knots upwards. Tread the ropes in the first bar (**pic.1**).The holes in the bars must be bellow. Tie the knots but don't tighten them, so that you can move the knots. Thread the rope in the second bar at a chosen distance from the first bar. Tie the knots for the second bar and so on. When the child grows up you can change the distance between the bars by retying the knots of the rope-ladder.

The Buyer adjusts themselves the height of the ring hangers depending on the height of Children's sports complex mounting.

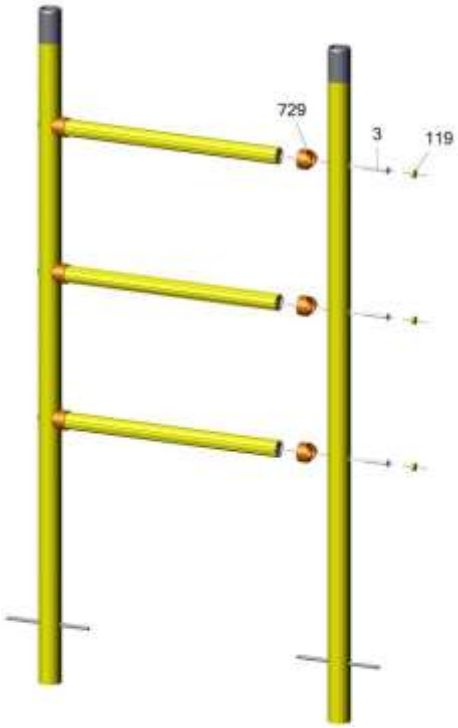

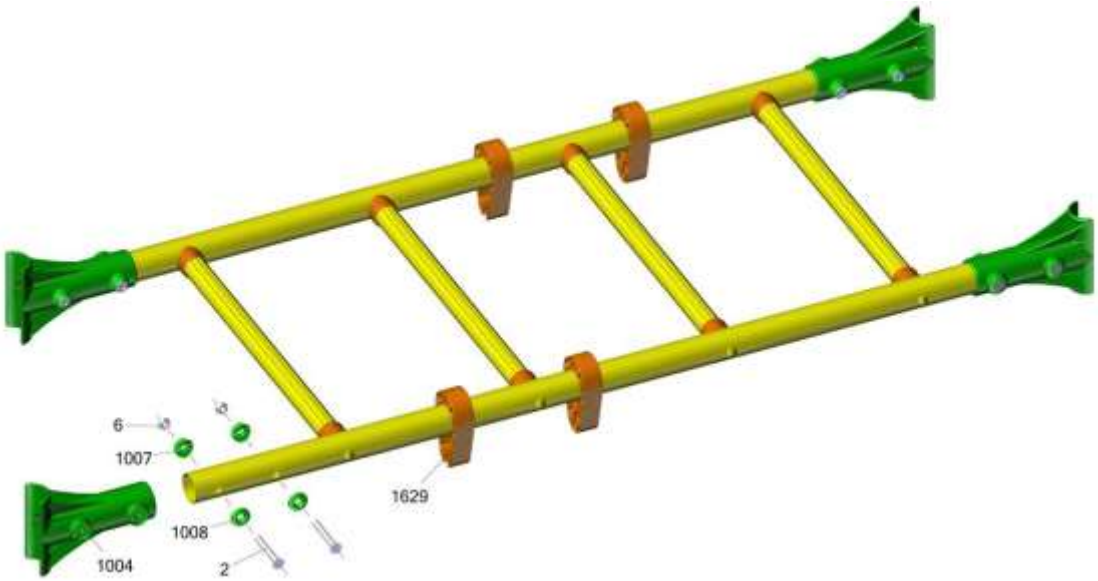

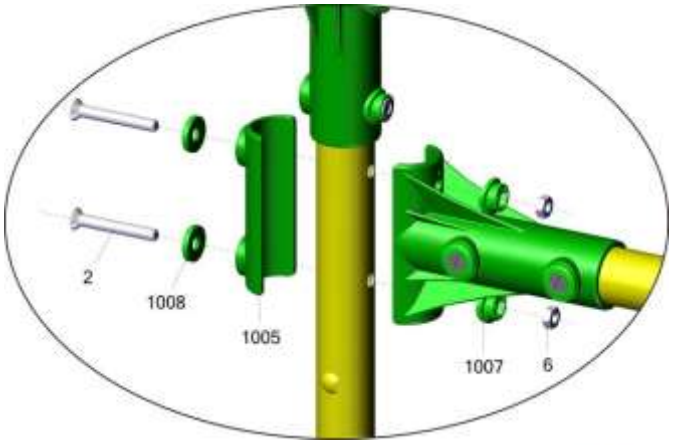
2
1008
1005
1007
6

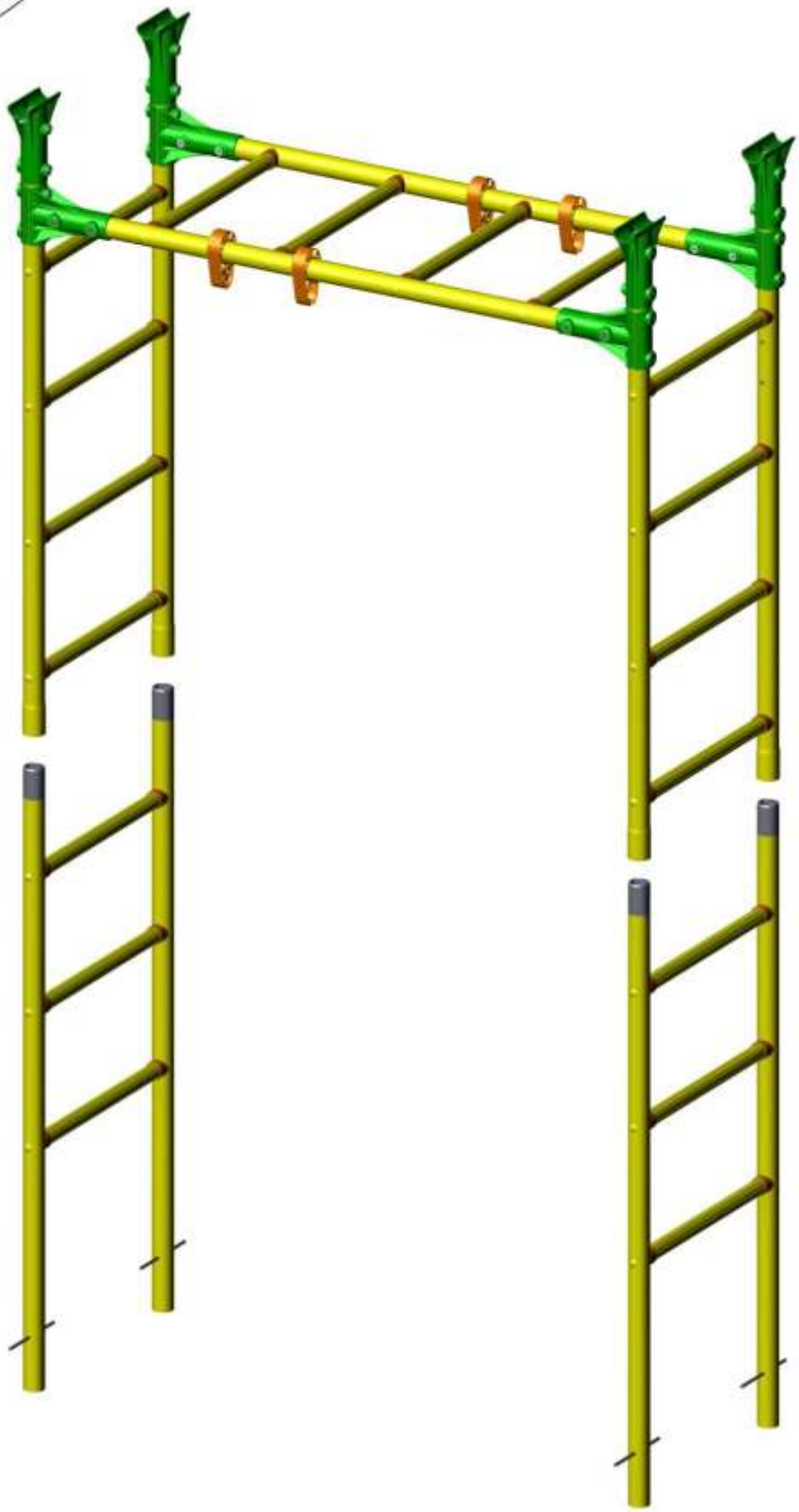

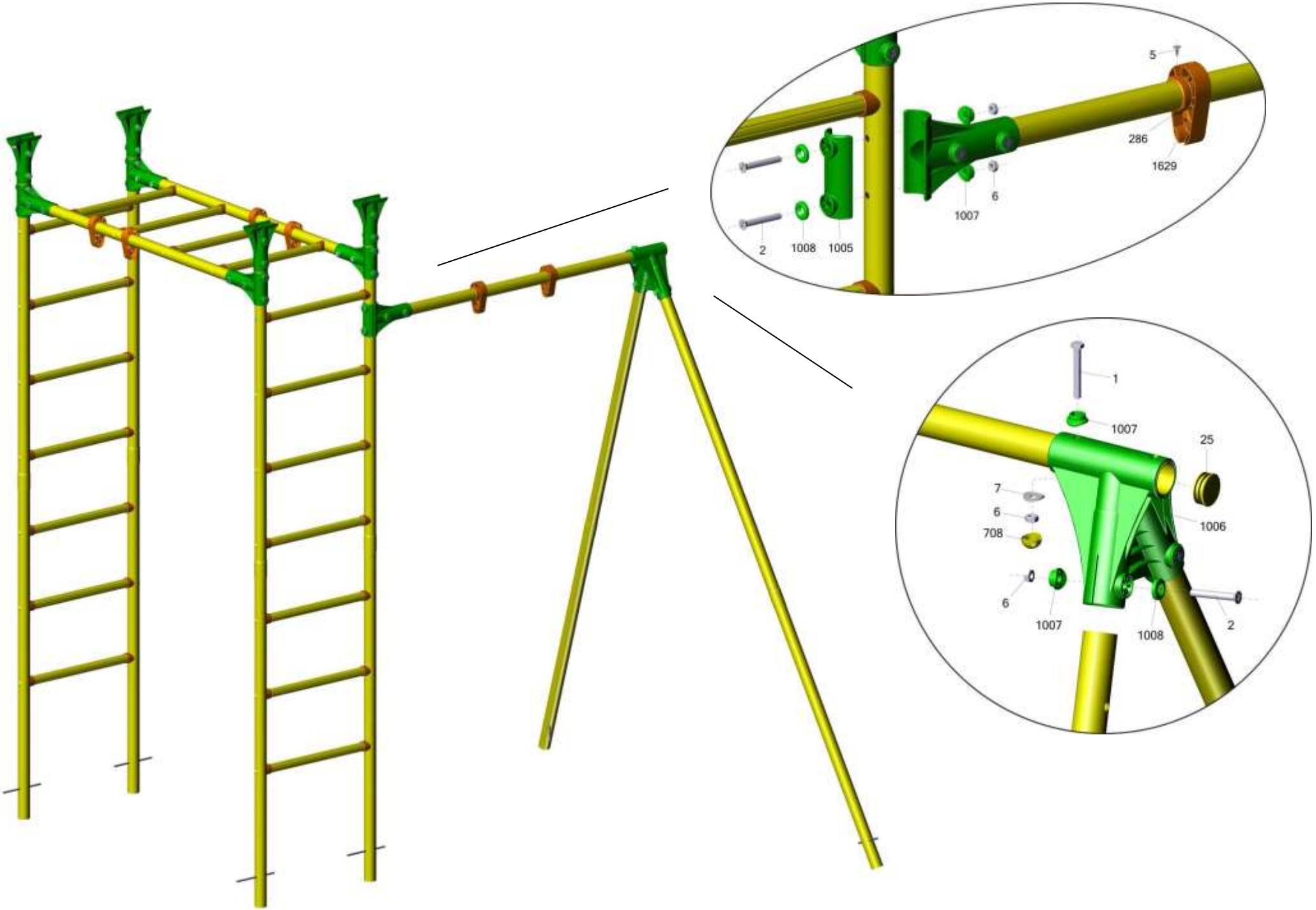
5
286
1629
6
1007
2
1008
1005
1
1007
25
7
6
708
1006
6
1007
1008
2

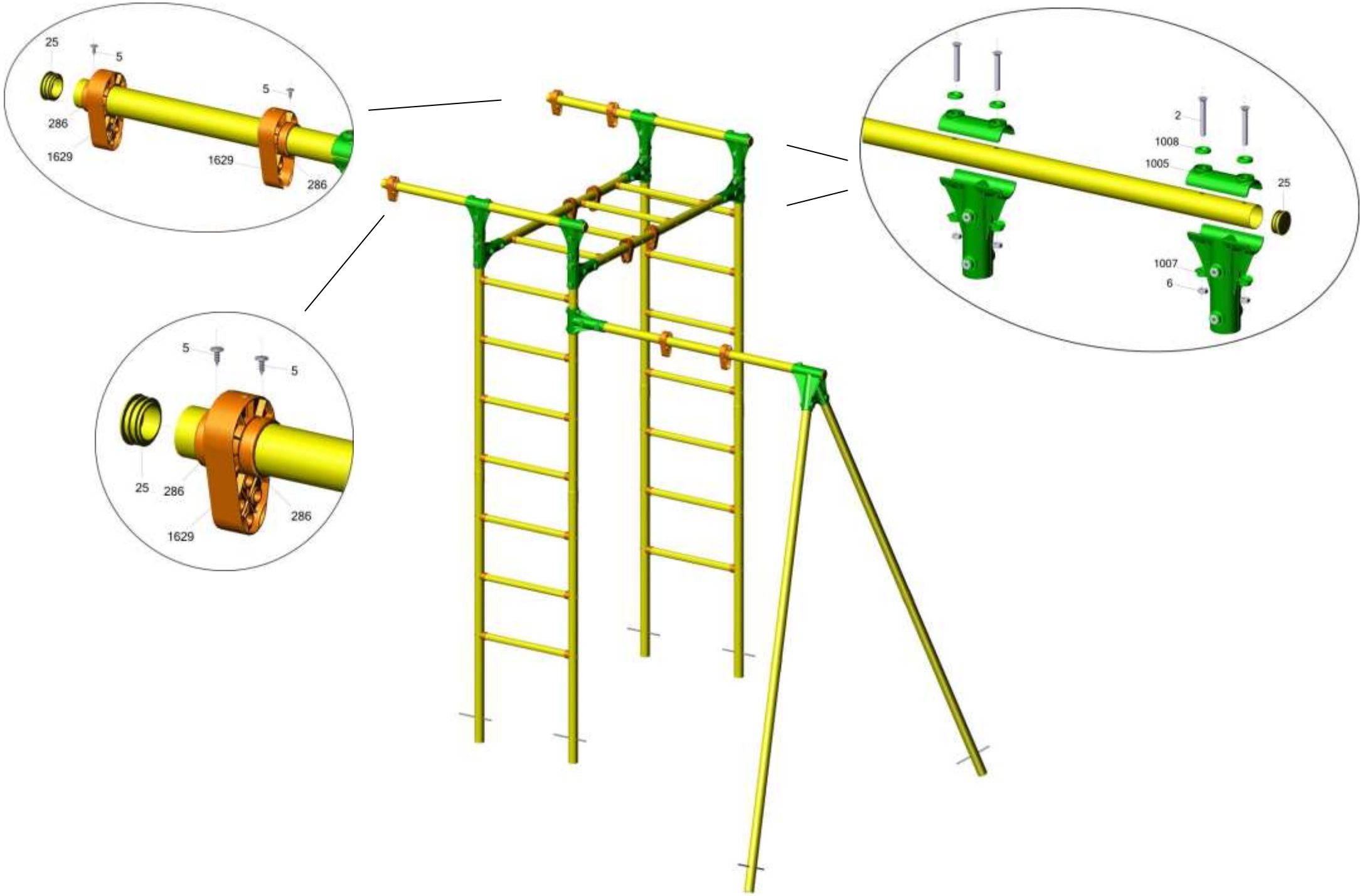
25
5
5
286
1629
1629
286
2
1008
1005
25
1007
6
5
5
25
286
286
1629

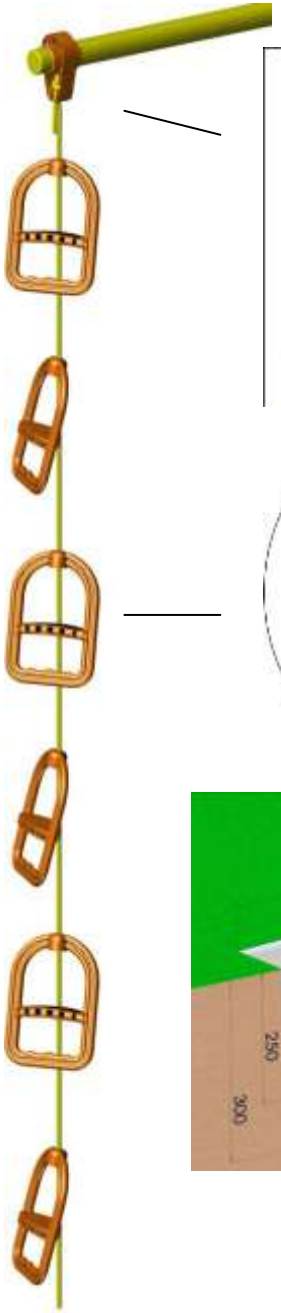

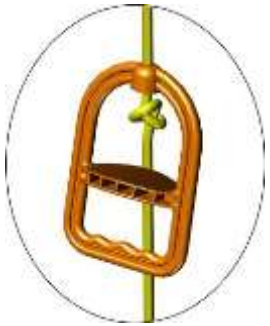

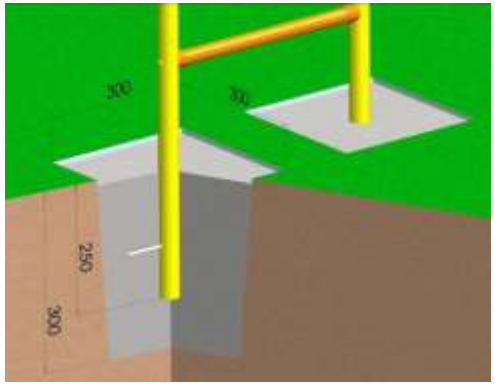

Заводской номер партии_____
Serial number of the Party
ФИО упаковщика_____
Name of the packer
Дата упаковки_____
Packaging date
ФИО контролера ОТК_____
Name of the controller from TCD

Адрес:
Фабрика спортивных изделий ЛЕКО,
Россия, 141830, Московская область,
Дмитровский район, с.Синьково
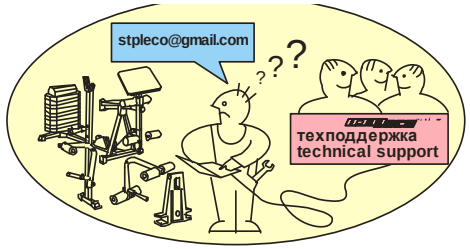
Address: Post code: 141830
Sporting Goods Factory, Sinkovo,
Dmitrov Disctrict, Moscow region, Russia.