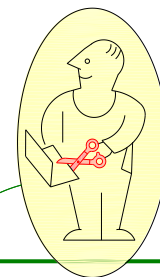


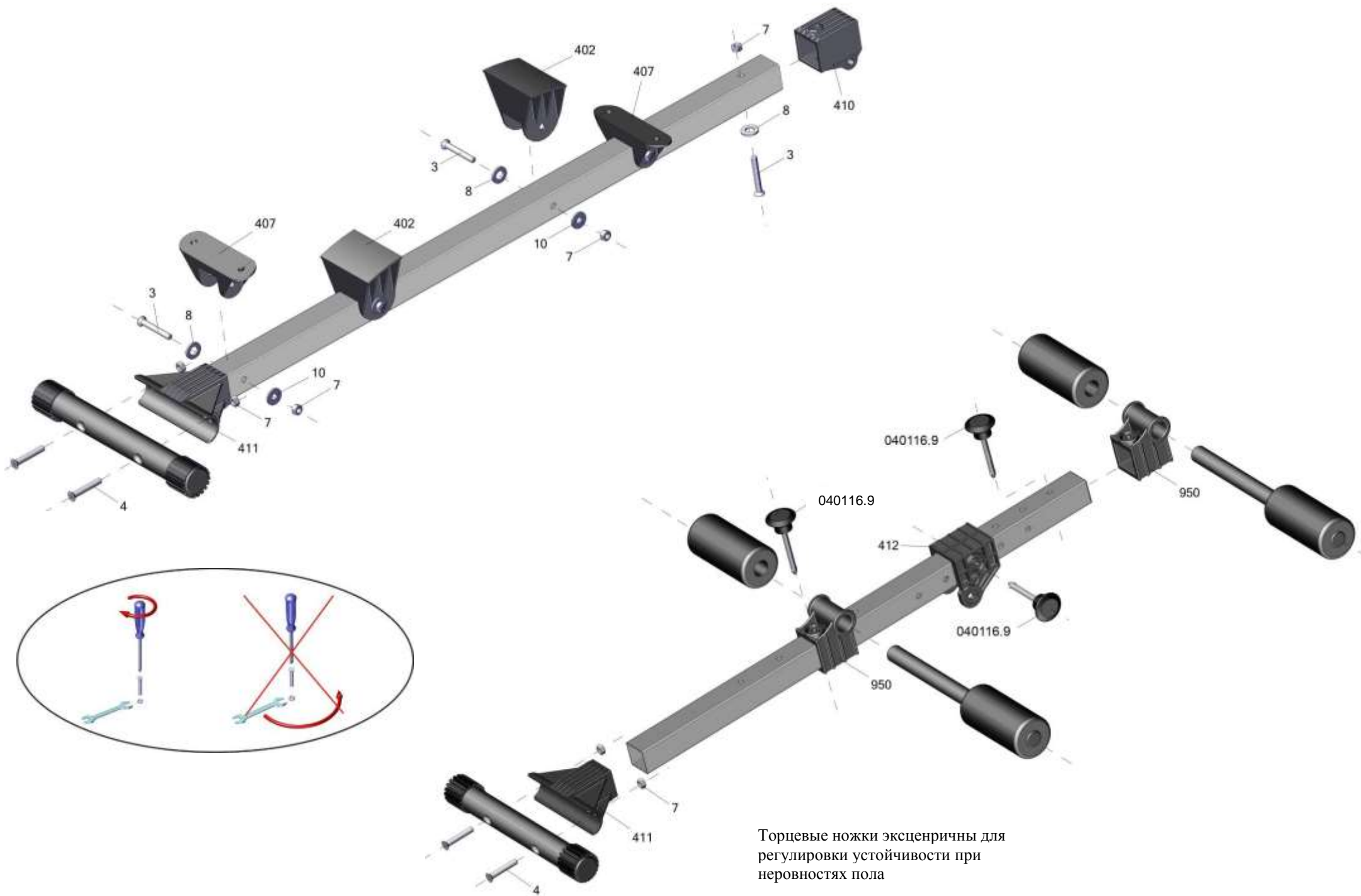
гп421 Скамья для пресса изогнутая Starter
gp421 Curved ABS bench Leco-IT Starter



Перед началом сборки надо вырезать таблички с номерами, изображениями в масштабе 1:1 и количествами болтов, винтов, гаек и шайб и сделать их сортировку, это резко облегчит сборку.
Before the assembly cut out the pieces with the numbers showing the image at 1:1 and the quantities of the bolts, screws and washers. Sort them out. It will make the assembly significantly easier.



крепеж fastener		Пакет 1			
№	изображение в масштабе 1:1 image at 1:1	кол-во quantity	№	изображение в масштабе 1:1 image at 1:1	кол-во quantity
2	б10x75	x1	7	г8	x9
3	в8x60 потай	x5	8	ш12	x5
4	в8x45 потай	x4	9	ш10	x2
5	в6x16 потай	x4	10	ш8 увелич	x8
6	г10самоконтр	x1			




Торцевые ножки эксцентричны для регулировки устойчивости при неровностях пола



Фабрика Лекo осуществляет очень строгий контроль комплектации, отсутствие детали крайне маловероятно.

Однако, в случае пересорта или отсутствия пластиковой детали или метизов (болтов, винтов, гаек и шайб), сфотографируйте выкладку пластиковых деталей и метизов и вышлите фото на адрес службы техподдержки Лекo stpleco@gmail.com. Также сфотографируйте и вышлите фото штампа с последней страницы инструкции по сборке, где указан номер комплектовщика и другие необходимые данные.



Заводской номер партии _____
 Serial number of the Party _____
 ФИО упаковщика _____
 Name of the packer _____
 Дата упаковки _____
 Packaging date _____
 ФИО контролера ОТК _____
 Name of the controller from TCD _____
 РЭ421/27 03 18/03 10 18

Адрес:
 Фабрика спортивных изделий ЛЕКО,
 Россия, 141830, Московская область,
 Дмитровский район, с.Синьково

Address: Post code: 141830
 Sporting Goods Factory, Sinkovo,
 Dmitrov District, Moscow region,
 Russia.